

Boxa audio portabila (rezistenta la apa)
Manual de utilizare
Model: **EXPLORE BLACK/RED/GREEN**



Introducere

Puteți utiliza acest produs cu o tabletă, un laptop și multe tipuri de smartphone pentru a reda muzică și pentru a vă bucura de apeluri handsfree.

Pentru a obține cele mai bune rezultate atunci când utilizați dispozitivul, vă rugăm să citiți mai întâi acest manual înainte de a-l utiliza.

Caracteristici

- Controlul volumului și al melodiei direct pe difuzor
- Uimitoare claritate a sunetului
- Design ultra portabil
- Minunat pentru petreceri la interior și exterior
- Vă permite să efectuați și să răspundeți la apeluri telefonice

Specificații tehnice

Putere: 4Ω 5W
Baterie: Litiu 1000 mAh, 3.7 V
Dimensiuni: 98 mm(L)*11 mm(l)*38 mm(H)
SNR: 80± 3 dB
Distorsiune : ≤1%
Dimensiune difuzor:45 mm
Încărcare: 5 V, 500 mA
Frecvență de lucru fără fir: 2.402-2.480 GHz
Nivel de impermeabilitate: IP67(rezistent la apă)
Distanța de transmisie wireless: pana la 9.75-10 m(spațiu deschis)
Putere transmisie bluetooth: CLASS2, 4 dbm
Timp încărcare: 2-3 ore
Timp de redare: 15 ore (50% volum în modul Bluetooth)
2 oră (100% volum în modul Bluetooth)
Greutate: 190 g

Continut pachet



1. Boxă audio portabilă 2. Cablu de incarcare USB 3. Manual utilizare

Măsuri importante de siguranță

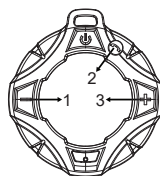
Când utilizați boxa portabilă Bluetooth, trebuie respectate întotdeauna măsurile de siguranță de bază, inclusiv următoarele:

- 1.Păstrați acest produs și cablul său de încărcare departe de căldură excesivă.
- 2.Nu utilizați acest dispozitiv cu un cablu deteriorat sau dacă funcționează defectuos sau a fost deteriorat în vreun fel.
- 3.Nu dezasamblați dispozitivul.
- 4.Folosii dispozitivul numai pe o suprafață plană și stabilă.

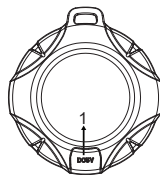
Incarcarea dispozitivului

- 1.Conectați un capăt al cablului de încărcare USB inclus la portul de încărcare al dispozitivului. Apoi conectați celălalt capăt al USB-ului
- 2.Încărcați cablul într-un port USB adecvat de pe computer pentru a reîncărca bateria internă reîncărcabilă a boxei portabile.
- 3.NOTĂ: Atunci când este complet descărcată, bateria internă a boxei are nevoie de aproximativ 2-3 ore pentru a se încărca.
- 4.La încărcare, se va aprinde o lumină LED roșie pentru a indica faptul că unitatea se încarcă. Lumina roșie se va stinge când unitatea dvs. este complet încărcată.

Privire de ansamblu asupra produsului

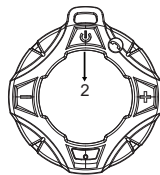


1. **Anterior:** Țineți apăsat pentru a accesa ultima piesă din lista de redare. Apăsăți pentru a reduce volumul.
2. **Telefon:** Apăsăți acest buton pentru a activa funcția de difuzor pentru telefon. Când se redă muzică, apăsați pentru a reda sau întrerupe o piesă.
3. **Urmator:** Țineți apăsat pentru a accesa următoarea piesă dintr-o listă de redare. Apăsăți pentru a mări volumul.



1. Port de încărcare

Puteți conecta un capăt al cablului de încărcare USB inclus la această mufă, în timp ce conectați celălalt capăt la un port USB al computerului pentru a încărca bateria litiu încorporată a difuzorului.



2. Comutator PORNIRE / OPRIRE

Țineți apăsat butonul „☺” pentru pornire
Țineți apăsat din nou „☺” pentru oprire

Înțelegerea luminilor de stare LED la încărcarea boxei

LED roșu continuu = Încărcare
Fără LED roșu = Încărcare completă

Când asociați boxa la o sursă audio Bluetooth
LED-ul albastru clipește rapid ceea ce înseamnă că Bluetooth nu este conectat(Este gata de asociere).

LED albastru continuu: Bluetooth-ul este conectat.

Asocierea dispozitivelor Bluetooth la boxa dvs.

Pentru a împerechea dispozitivul audio Bluetooth la boxa audio Bluetooth pentru prima dată, urmați pașii de mai jos:

- 1) Asigurați-vă că sursa audio Bluetooth este ținută la mai puțin de 3 m de difuzor.
- 2) Apăsăți și țineți apăsat comutatorul „☺” al boxei audio pentru a o porni. Beclul LED va clipi în albastru pentru a indica faptul că ați introdus starea de asociere.
- 3) Accesați Managerul Bluetooth al sursei audio Bluetooth. Pentru mai multe informații, consultați manualul de utilizare al sursei audio Bluetooth.
- 4) Căutați dispozitive Bluetooth și selectați „Explore”.
- 5) Odată asociat, lumina LED albastră va fi continuă și vă puteți folosi boxa audio pentru a asculta fișiere audio de la sursa dvs. de sunet Bluetooth.

Utilizarea funcției “Mâini libere”(Handsfree)

Când un smartphone este conectat la boxa dvs. audio, urmați pașii de mai jos pentru a efectua apeluri “fără mâini”.

1. Apăsăți „☺” pentru a prelua apelul.
2. Țineți apăsat „☺” timp de 2 secunde pentru a respinge apelul.
3. În timpul unui apel: Apăsăți din nou „☺” pentru a închide apelul.

Funcția Radio FM

1. Porniți-l și apăsați scurt „☺” pentru a trece în modul FM
2. Apăsăți și mențineți apăsat „☺” pentru a căuta canalul
3. Apăsăți scurt „☺” pentru volum mai mare și mai mic
4. Țineți apăsat „☺” pentru a schimba canalul

Ghid de rezolvare a eventualelor mici probleme

Problema	Soluție
Boxa audio nu se conectează la dispozitiv	Boxa trebuie conectată / reasociată la dispozitiv
Se aude un ton la fiecare câteva secunde	Boxa audio trebuie încărcată
Distanța conexiunii Bluetooth nu poate ajunge la 9,75 m	Evitați să folosiți boxa audio Bluetooth în zone cu interferențe electromagnetice puternice, cum ar fi în apropierea aragazelor cu inducție, a ventilatoarelor de mare putere, a motoarelor etc. Mutați boxa mai aproape de dispozitivul Bluetooth. Încărcați complet boxa și încercați din nou.
Boxa audio nu va porni	Boxa trebuie încărcată
Boxa audio nu controlează	Boxa audio trebuie să fie în modul Bluetooth pentru un control complet
Distorsiunea boxei audio la volum mare	Volumul boxei audio ar trebui redus

INDICAȚII PENTRU PROTECȚIA MEDIULUI ÎNCONJURĂTOR

Aparatele electrice uzate sunt materiale valoroase, motiv pentru care locul lor nu este la gunoierul menajer! Din această cauză, vă rugăm să ne sprijiniți și să participați la protejarea resurselor naturale și a mediului înconjurător, prin predarea acestui aparat la centrele de preluare a acestora sau la importatorul a cărui adresă o puteți găsi în acest manual sau în certificatul de garanție.

Acest aparat nu poate fi folosit de copii, persoane cu dizabilități, persoane neexperimentate decât sub supravegherea atentă a unei persoane responsabile, care se poate asigura că aceștia pot opera corect aparatul.

Nu lăsați copii să se joace cu acest aparat!!

