SAMUS®
Aproape de tine!

MANUAL DE UTILIZARE

SET BOXĂ AUDIO MULTIMEDIA PORTABILĂ + MICROFON FĂRĂ FIR



MODEL: MIAMI 5.25

* Pentru a ști cum să folosiți corect acest sistem, citiți cu atenție manualul de utilizare și păstrați-l la îndemână pentru a-l putea consulta la nevoie.

Stimate client,

Iti mulțumim pentru achiziționarea și folosirea sistemului portabil de boxe elaborat de compania noastră. Acest produs are un design singular și o calitate perfectă a sunetului. Pentru a garanta utilizarea sa în siguranță și o experiență perfectă a sunetului, citiți manualul cu atenție înainte de a folosi produsul.
Acest sistem audio poate fi conectat cu dispozitivele inteligente, de ex. cu PC/TV/VCD/DVD/ TUNER/TAPE/USB, etc.
Acesta este un sistem audio portabil cu un design unic care asigură o calitate perfectă a sunetului astfel încât să vă puteți bucura de el oricând și oriunde. Pentru mai multe detalii, ne puteți contacta direct sau prin intermediul vânzătorului.

Instrucțiuni importante privind siguranța



(Sursa de alimentare)
Acest produs se poate folosi doar cu un încărcător conform cu instrucțiunile din manual și un adaptor standard.



(Risc de electrocutare!)
Atenție! Nu atingeți niciodată componentele electrice cu mâinile ude!



(Feriți produsul de ploaie sau căldură!)
Nu folosiți boxa în condiții de soare arzător sau ploaie și țineți-o departe de orice sursă de foc! Nu o amplasați într-un spațiu cu umiditate sau temperaturi ridicate!

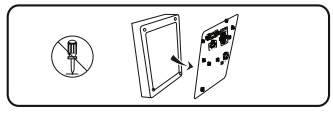

(Demontarea interzisă!)
Este interzisă demontarea acestui produs de persoane necalificate.

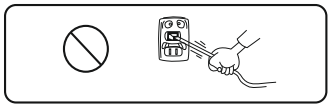

(Protejați cablul!)
Evitați să călcați pe cablu sau să îl scoateți din priză trăgând de fir.

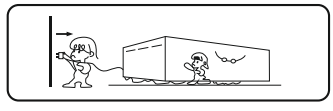

(În caz de neutilizare)
Deconectați adaptorul când nu este necesară încărcarea.



Este interzisă folosirea unui regulator de mică putere sau a unui regulator de tensiune normală.



(Nu acoperiți/Nu puneți obiecte grele deasupra!)
Nu puneți obiecte grele deasupra boxei și nu o acoperiți! Asigurați permanent o ventilare corespunzătoare a boxei!

FUNCȚIILE PANOULUI DE COMENZI

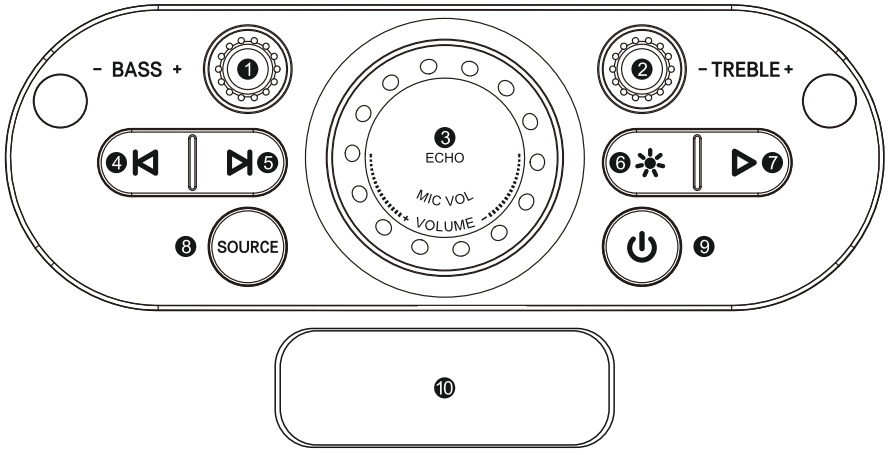

1. Volum bași
2. Volum sunete înalte
3. Volum principal
   Volum microfon/ecou microfon
4. Piesa anterioară
5. Piesa următoare
6. Buton de lumini
7. Redare/Pauză
8. Selectare sursă
9. Buton de pornire
10. Ecran/display digital

SOURCE (Sursă):	Buton de comutare între BLUETOOTH/USB/AUX/FM.
(⏻) **(Buton de pornire):**	Apăsați prelung acest buton pentru a comuta între pornit/oprit.
(☼) **(Buton de lumini):**	Unitatea dispune de trei tipuri de efecte de lumini: L1 / L2 / L3 / L OFF (stins)
BASS (Volum bași):	Ajustați pentru a crește sau reduce volumul basilor.
TREBLE (Volum înalte):	Ajustați pentru a crește sau reduce volumul sunetelor înalte.
VOLUME (Volum principal):	Ajustați pentru a crește sau reduce volumul principal.
MIC VOL (Volum microfon):	Apăsați și apoi rotiți pentru a regla volumul microfonului.
MIC ECHO (Ecou microfon):	Apăsați și apoi rotiți pentru a regla ecoul microfonului.
(⏮):	Apăsați acest buton pentru a selecta piesa anterioară/canalul anterior, în modul FM.
(▶):	Apăsați acest buton pentru a reda/a pune pe pauză un cântec/căutare automată canale, în modul FM.
(⏭):	Apăsați acest buton pentru a selecta piesa următoare/canalul următor, în modul FM.

PANOUL POSTERIOR

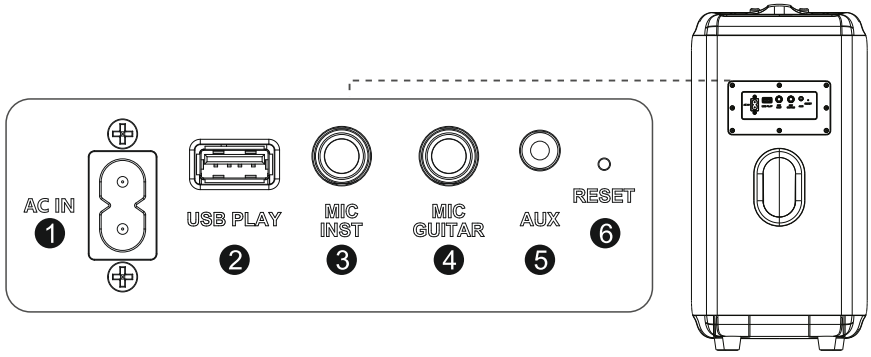

1. **AC IN:** Conectați cablul de alimentare furnizat.
2. **Mufă USB:** Apăsați butonul **SOURCE** (SURSĂ) pentru a selecta funcția **USB** și conectați driverul USB.
3. **Mufă microfon:** Conectați microfonul cu fir.
4. **Mufă pentru microfon și chitară:** Conectați microfonul cu fir sau chitara cu fir.
5. **Intrare AUXILIARE:** Apăsați butonul **SOURCE** (SURSĂ) pentru a selecta funcția **AUX**. Folosiți cablul **AUX** pentru a vă conecta dispozitivul inteligent în vederea redării.

   ANTENA FM: Cablul AUX poate fi folosit ca antenă pentru o mai bună recepționare a posturilor radio FM.
6. **Reset** (Resetare): Pentru revenire la setările prestabilite din fabrică.

MOD DE UTILIZARE

Ascultarea stațiilor radio FM

- Conectați **cablul AUX** la mufa AUX.
- Folosiți butonul **SOURCE** de pe panoul de comenzi al unității pentru a selecta FM.
- Folosiți panoul de comenzi al unității sau apăsați pe telecomandă ⏮ ⏭ pentru a accesa manual postul de radio dorit în susul sau în josul benzii. Apăsați ⏯ pentru a lansa căutarea automată a canalelor.

Folosirea funcției BLUETOOTH

- Folosiți butonul **SOURCE** pentru a selecta funcția **bluetooth**. Pe ecranul LED va apărea simbolul „**BŁ**”.
- Căutați numele „**SAMUS MIAMI 5.25**” pe dispozitivul mobil inteligent în vederea asocierii.
- Folosiți-vă dispozitivul mobil pentru a schimba piesa.

Folosirea funcției TWS

- Activați mai întâi funcția BLUETOOTH la două boxe de același tip. Pe ecranul LED va apărea simbolul **BŁ**
- Apăsați prelung butonul **SOURCE** de pe panoul de comenzi al unei unități. Pe ecranul LED va apărea mesajul „**EUG**”. După două secunde, pe ecranul LED al celeilalte boxe va apărea mesajul „**BŁBŁ**”. Aceasta înseamnă că cele două boxe de același tip au fost conectate cu succes și folosesc dispozitivul mobil pentru a reda muzică prin intermediul funcției Bluetooth.
- Apăsați din nou butonul **SOURCE**. Pe ecranul LED va avărea „**PAIR**” (Asociere). Funcția TWS este dezactivată.

TELECOMANDA

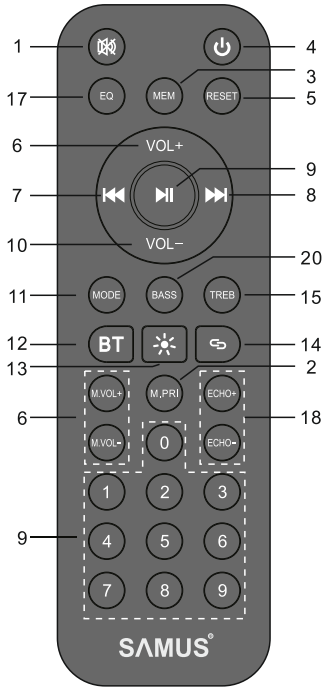

1. **MUTE:** Apăsați acest buton pentru a anula sunetul. Apăsați din nou pentru a reactiva sunetul.
2. **MIC PRIORITY:** Vocea redată prin microfon va avea prioritate față de muzică.
3. **MEM:** Din modul FM, apăsați acest buton pentru a salva și memora canalul FM.
4. **POWER OFF:** Apăsați scurt pentru a opri unitatea.
5. **RESET:** Apăsați prelung pentru a reveni la setările prestabilite din fabrică.
6. **VOL+:** Creșteți volumul.
7. **PREVIOUS:** ⏮ În modul **USB/BLUETOOTH**, apăsați scurt acest buton pentru a selecta piesa anterioară. În modul **FM**, apăsați scurt acest buton pentru a selecta canalul anterior. În modul **USB**, apăsați prelung pentru a selecta primul folder și a-l reda. În modul **FM**, apăsați prelung pentru a căuta canalul FM înspre 87,5MHz.
8. **NEXT:** ⏭ În modul **USB/BLUETOOTH**, apăsați scurt acest buton pentru a selecta piesa următoare. În modul **FM**, apăsați scurt acest buton pentru a selecta canalul următor. În modul **USB**, apăsați prelung pentru a selecta următorul folder și a-l reda. În modul **FM**, apăsați prelung pentru a căuta canalul FM înspre 108MHz.
9. **PLAY/PAUSE:** ⏯ În modul **USB/BLUETOOTH/AUX/FM**, apăsați scurt acest buton pentru a reda/a pune pe pauză sursa sunetului.
   În modul **FM**, apăsați prelung acest buton pentru a lansa căutarea automată a canalelor FM.
10. **VOL-:** Reduceți volumul.
11. **MODE:** Buton de comutare între modurile BLUETOOTH/USB/AUX/FM.
12. **BLUETOOTH:** Apăsați acest buton pentru a comuta direct pe Bluetooth.
13. **(LIGHT):** Apăsați scurt acest buton pentru a selecta dintre tipurile de efecte de lumini: L1/L2/L3/L-OFF (stinse). Apăsați prelung acest buton pentru a stinge luminile.
14. **(TWS):** Activați funcția Bluetooth la ambele boxe. Apăsați scurt butonul . Pe ecranul LED va apărea „**EUG**”. Apăsați scurt pentru a întrerupe TWS. Pe ecranul LED va apărea „**PAIR**” (Asociere).
15. **TREBLE:** Apăsați scurt acest buton și folosiți **VOL+/-** pentru a ajusta volumul sunetelor înalte.
16. **M. VOL-/+:** Din acest buton controlați volumul microfonului.
17. **EQ:** Comutați între diferite stiluri de muzică: normal, popular, rock, jazz, classic.
18. **ECHO +/-:** Din acest buton controlați volumul ecoului.
19. **0-9:** Taste de selecție numerică.
20. **BASS:** Apăsați scurt acest buton și folosiți **VOL+/-** pentru a ajusta volumul sunetelor joase.

Raza de acțiune a telecomenzii

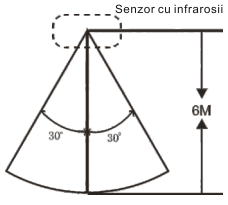

Observație:
Între telecomandă și unitatea principală nu trebuie să se interpună niciun obstacol major.

INFORMAȚII IMPORTANTE PRIVIND GESTIONAREA CORECTĂ A PRODUSULUI ÎN CONFORMITATE CU DIRECTIVA CE 2012/19/EU.

La ieșirea din uz, aparatul nu trebuie aruncat la deșeuri urbane. Acesta trebuie predat la un centru local special autorizat pentru tratarea diferențiată a deșeurilor sau la un alt centru corespunzător calificat. Tratarea diferențiată a deșeurilor contribuie la evitarea eventualelor consecințe negative asupra mediului și sănătății umane ce ar putea rezulta dintr-o gestionare necorespunzătoare și, totodată, permite recuperarea materialelor componente, în acest fel realizându-se economii importante de energie și resurse. Pentru a vă atrage atenția asupra necesității de gestionare separată a aparatelor electrocasnice, produsul a fost marcat cu simbolul de mai sus (tomberon cu role barat).



AVERTISMENT

Pericol de mare voltaj! Este interzis persoanelor necalificate să deschidă capacul din spate.



1. Nu folosiți boxa în preajma surselor de căldură sau foc.
2. Nu folosiți boxa în zonele cu praf sau la piscine.



Fără izolația corespunzătoare, această boxă prezintă riscul aferent „voltajului mare periculos”. Pentru a nu se electrocuta, persoanele necalificate nu trebuie să demonteze aparatul sau să deschidă capacul din spate.



Componentele de siguranță ale unității sunt marcate cu acest simbol. La înlocuire, se vor folosi doar piese originale. Nu reparați unitatea pe cont propriu! Pentru o revizie generală, apelați la un specialist calificat.

SPECIFICAȚIILE PRODUSULUI

Nr. model	**MIAMI 5.25**
Difuzoare	2 buc. x 5,25" Difuzor sunete joase(Woofer), 2 buc. x 2" Difuzor sunete înalte(Tweeter)
Putere de ieşire	240 W
Putere maximă(PMPO)	800 W
RMS	80 W
Culoare	Negru
Alimentare electrică	Baterie litiu 11,1 V 4000 mAh
Răspuns în frecvență	50 Hz - 20 KHz (± 3 dB)
Distorsiunea armonică totală (THD)	~ 0,5%
True Wireless Stereo(TWS)	Da
Raport semnal-zgomot	⩾80 dB
Sensibilitate intrare	≤ 1000 mv
Voltaj/Frecvență	AC 100-240V 50/60Hz
Format USB	FAT 32
Frecvență radio FM	87,5 – 108 MHz
Distanța de recepție semnal BT	10 metri
Slot intrare	Aux
Format fișier USB	mp3, wma, wav
Impedanță boxă	4 ohmi
Interval de frecvențe transmițător BT	2,4 GHz (2402 MHz ~ 2480 MHz)
Dimensiuni produs(lățime x adâncime x înălțime)	295 x 287 x 582 mm
Dimensiuni cutie (lățime x adâncime x înălțime)	368 x 350 x 675 mm
Greutate netă	8,1 kg
Greutate brută	10 kg

Alte caracteristici:

- Cabinet din lemn
- Panou din plastic
- Putere ieșire 240 W
- Baterie litiu 11.1V 4000mAh
- Iluminare pe ritmul muzicii
- Efecte muzicale/Mega Bass
- Impedanță boxă: 4 ohmi
- Intrare/Prioritate microfon
- Mufă intrare pentru chitară
- Mâner pentru transport
- Telecomandă inclusă
- Microfon fără fir - inclus

SAMUS®
Aproape de tine!